

RIS-ABFRAGEHANDBUCH – VERGABEKONTROLLBEHÖRDEN

1 Überblick

Die Judikaturdokumentation der Vergabekontrollbehörden ist eine Teilapplikation des Rechtsinformationssystems der Republik Österreich (RIS) und wird vom Bundeskanzleramt (BKA) angeboten.

Diese Anwendung bietet Ihnen die Möglichkeit, die Rechtsprechung ausgewählter Entscheidungen des Bundesvergabeamtes und der Bundesvergabekontrollkommission (ab dem Jahr 1994) sowie der Vergabekontrollkommissionen Salzburg und Wien (ab dem Jahr 2003) entweder als „Entscheidungstext“ und/oder die aus diesem Entscheidungstext gebildeten Rechtssätze („Rechtssatzdokumente“) abzufragen. Auf Grund der Verwaltungsgerichtsbarkeits-Novelle 2012 haben diese Spruchkörper ihre Tätigkeit mit 31. Dezember 2013 eingestellt.

Alle Dokumente sind mit zusätzlichen Informationen (Metadaten) versehen, welche das Auffinden der gewünschten Dokumente erleichtern. Die Datenbasis, also die Auswahl jener Dokumente, die in dieser Judikaturdokumentation verfügbar sind, wird von den Vergabekontrollbehörden bestimmt.

Ferner besteht die Möglichkeit, jede RIS Seite als Link zu speichern.

In diesem Handbuch finden Sie Informationen zu folgenden Themen:

1	Überblick	1
2	Aufbau der Dokumentation	3
2.1	Dokumentarten	3
2.2	Aufbau der Dokumente	3
3	Abfragemaske	4
3.1	Allgemeine Informationen	4
3.2	Suchoperatoren	4
3.3	Abfragefelder	6
3.4	Verweise	9
4	Trefferliste	10
4.1	Allgemeine Informationen	10
4.2	Hinweis auf die gefundenen Dokumente	10
4.3	Mehrfachauswahl	11
4.4	Anzeige eines Dokuments mittels Icon	11
5	Textanzeige	13
5.1	Allgemeine Informationen	13
5.2	Beschreibung der einzelnen Elemente	13
5.3	Markierung der Suchbegriffe im Text	15
5.4	Anzeige eines Dokuments mittels Icon	16
5.5	Interne Verweise	16
5.6	Ausdruck eines Dokuments	16

Für inhaltliche Anfragen betreffend die Entscheidungsdokumentation des Bundesvergabeamtes und der Bundesvergabekontrollkommission im RIS wenden Sie sich bitte an: kommunikation@bvwg.gv.at

Für inhaltliche Anfragen betreffend die Entscheidungsdokumentation des Vergabekontrollsenates Salzburg im RIS wenden Sie sich bitte an: eva.lackner@lvwg-salzburg.gv.at

Für inhaltliche Anfragen betreffend die Entscheidungsdokumentation des Vergabekontrollsenates Wien im RIS wenden Sie sich bitte an: post@vgw.wien.gv.at

Für technische Anfragen betreffend die Entscheidungen der Vergabekontrollbehörden im RIS wenden Sie sich bitte an: ris.it@bmdw.gv.at

Es wird ausdrücklich darauf hingewiesen, dass es sich beim Rechtsinformationssystem RIS um eine Dokumentation des österreichischen Rechts handelt. Daher können **keinerlei** Rechtsauskünfte erteilt werden.

2 Aufbau der Dokumentation

2.1 Dokumentarten

Im Rahmen der Judikaturdokumentation der Vergabekontrollbehörden stehen zwei unterschiedliche Dokumentarten zur Verfügung:

- ▶ Rechtssätze (RS)
komprimierte Zusammenstellung entscheidungswesentlicher Aussagen
- ▶ Entscheidungstexte (TE)
anonymisierter, ungekürzter Originaltext

2.2 Aufbau der Dokumente

Der Inhalt jedes Dokuments wird in einzelne Elemente aufgeteilt. So werden beispielsweise alle Normen, die durch eine Entscheidung berührt werden, in einem Element zusammengefasst.

3 Abfragemaske

3.1 Allgemeine Informationen

Es stehen Ihnen bei der Suche innerhalb der Judikaturdokumentation der Vergabekontrollbehörden mehrere Eingabefelder zur Verfügung.

Sie können alle Suchoperatoren (siehe Punkt 3.2) in folgenden Eingabefeldern verwenden:

- ▶ Suchworte
- ▶ Geschäftszahl
- ▶ Norm

Einträge in verschiedenen Eingabefeldern werden mit „**und**“ verknüpft.

3.2 Suchoperatoren

Zur Unterstützung Ihrer Dokumentensuche stehen Ihnen folgende Suchoperatoren zur Verfügung:

und / Leerzeichen

Wird der Operator „und“ eingetragen, müssen sämtliche Suchbegriffe im Dokument vorhanden sein (kumulative Suche). Statt „und“ kann auch ein Leerzeichen zwischen den Suchbegriffen eingetragen werden.

Tabelle 1: Mehrere Suchbegriffe mit Operator „und“ / Leerzeichen – Eingabe und Ergebnis

<i>Eingabe</i>	<i>Ergebnis der Suche</i>
Wettbewerb und Mängel Wettbewerb Mängel	Es werden jene Dokumente gefunden, in denen sowohl der Begriff „Wettbewerb“ als auch „Mängel“ enthalten sind.

oder

Wird der Operator „oder“ verwendet, werden jene Dokumente gefunden, die einen der beiden Suchbegriffe enthalten (alternative Suche).

Tabelle 2: Mehrere Suchbegriffe mit Operator "oder" – Eingabe und Ergebnis

<i>Eingabe</i>	<i>Ergebnis der Suche</i>
Wettbewerb oder Mängel	Es werden jene Dokumente gefunden, in denen der Begriff „Wettbewerb“ oder der Begriff „Mängel“ oder beide Begriffe vorkommen.

nicht

Bei der Verwendung von „nicht“ als Suchoperator werden jene Dokumente gefunden, die den ersten Suchbegriff, der vor dem Operator „nicht“ eingetragen wurde, enthalten, aber nicht den zweiten Suchbegriff, der nach dem Operator eingetragen wurde (ausschließende Suche).

Tabelle 3: Mehrere Suchbegriffe mit Operator "nicht" – Eingabe und Ergebnis

<i>Eingabe</i>	<i>Ergebnis der Suche</i>
Wettbewerb nicht Mängel	Es werden jene Dokumente angezeigt, in denen der Begriff „Wettbewerb“ vorkommt, nicht aber jene Dokumente, in denen das Wort „Wettbewerb“ und gleichzeitig auch das Wort „Mängel“ enthalten ist.

()

Werden in einer Abfrage verschiedene Operatoren verknüpft, ist es notwendig, Klammern zu verwenden.

Tabelle 4: Verschiedene Operatoren, Abfrage mit Klammern – Eingabe und Ergebnis

<i>Eingabe</i>	<i>Ergebnis der Suche</i>
(Wettbewerb Mängel) oder (Bescheid Angebot)	Es werden jene Dokumente gefunden, die die Begriffe „Wettbewerb“ und „Mängel“ <u>oder</u> die Begriffe „Bescheid“ und „Angebot“ enthalten.

*

Es werden Wörter gefunden, die statt „*“ ein oder mehrere Zeichen enthalten. Die Maskierung kann am Beginn, in der Mitte oder am Ende eines Suchbegriffes erfolgen.

Tabelle 5: Begriff mit Wildcard „*“ – Eingabe und Ergebnis

<i>Eingabe</i>	<i>Ergebnis der Suche</i>
*wirtschaft	<u>Land</u> wirtschaft, <u>Forst</u> wirtschaft, <u>Wasser</u> wirtschaft, <u>Teich</u> wirtschaft, usw.
arbeit*gesetz	Arbeits <u>losen</u> versicherung <u>sgesetz</u> , Arbeits <u>inspektion</u> sgesetz, Arbeits <u>verfassung</u> sgesetz, usw.
Wettbewerb*	Wettbewerb, Wettbewerbe <u>,</u> Wettbewerbs <u>vorteil</u> , wettbewerbs <u>rechtlich</u> , usw.

Phrasensuche

Wenn Sie nach einer Phrase suchen möchten, dann geben Sie sie bitte mit einfachem Anführungszeichen bzw. Hochkomma ein.

Tabelle 6: Phrasensuche – Eingabe und Ergebnis

<i>Eingabe</i>	<i>Ergebnis der Suche</i>
'Stellungnahme des Auftraggebers'	Es werden jene Dokumente gefunden, in denen die gesuchte Phrase „Stellungnahme des Auftraggebers“ enthalten ist.

3.3 Abfragefelder

Dokumenttyp: Rechtssätze (RS), Entscheidungstexte (TE)

Wählen Sie aus, auf welche Dokumentarten - Rechtssätze oder Entscheidungstexte - sich Ihre Suche erstrecken soll.

Als Standardwert sind die Rechtssätze und Entscheidungstexte ausgewählt.

Suchworte

Dieses Abfragefeld dient für Abfragen in allen Elementen des Dokuments, somit auch in jenen, für die nicht ein eigenes Abfragefeld in der Abfragemaske definiert ist. Da alle Zeichenfolgen, die in dieses Feld eingetragen werden, in allen Elementen des gewählten Dokumenttyps gesucht werden, ist mit Hilfe dieses Abfragefeldes eine Suche „über das gesamte Dokument“ möglich.

Entscheidungsdatum (von, bis)

Das Feld „Entscheidungsdatum von“ ist mit „01.01.1994“ und das Feld „Entscheidungsdatum bis“ mit „31.12.2013“ initialisiert.

Die Werte in den Eingabefeldern können verändert oder gelöscht werden. Damit ist es möglich, den Suchzeitraum zu verkleinern oder zu erweitern, woraus sich entsprechende Auswirkungen auf die Anzahl der gefundenen Dokumente ergeben.

Die Schreibweise des Datums ist bei der Eingabe normiert (TT.MM.JJJJ).

Als Unterstützung bei der Eingabe des Datums steht Ihnen eine Kalenderfunktion zur Verfügung (uU abhängig von der verwendeten Browsersoftware).

Neu/geändert im RIS seit

Hier können Sie nach jenen Dokumenten suchen, die innerhalb eines vorgegebenen Zeitraumes in die Judikaturdokumentation der Vergabekontrollbehörden aufgenommen oder verändert wurden.

Sie haben folgende Auswahl:

- ▶ eine Woche
- ▶ zwei Wochen
- ▶ ein Monat
- ▶ drei Monate
- ▶ sechs Monate
- ▶ ein Jahr

Entscheidende Behörde

Dieses Eingabefeld dient zur Suche nach der entscheidenden Behörde.

- ▶ Bundesvergabeamt
- ▶ Bundes-Vergabekontrollkommission
- ▶ Vergabekontrollsenat Salzburg
- ▶ Vergabekontrollsenat Wien

Entscheidungsart

Dieses Eingabefeld dient zur Suche nach der Entscheidungsart eines Dokuments.

Sie haben folgende Auswahl:

- ▶ Bescheid
- ▶ Beschluss
- ▶ Empfehlung
- ▶ Gutachten
- ▶ Vorabentscheidungsantrag
- ▶ Vorabentscheidung

Geschäftszahl

In diesem Feld können Sie ein Dokument auf Grund der Geschäftszahl einer Entscheidung suchen.

Die Geschäftszahlen können in der in den Vergabekontrollbehörden üblichen Schreibweisen eingetragen werden (ohne Leerzeichen).

Wenn Sie mehrere Geschäftszahlen mit einem Suchoperator verknüpfen möchten, müssen Sie jede Geschäftszahl unter einfachem Anführungszeichen bzw. Hochkomma schreiben.

Dieses Abfragefeld beinhaltet eine Vorschlagsfunktion. Nach der Eingabe von einem Zeichen werden mögliche Geschäftszahlen eingeblendet, die durch einen Mausklick ausgewählt werden können.

Beispiele für Eingaben:

- ▶ N/0104-BVA/09/2007-042
- ▶ 'N/0101-BVA/03/2006-23' oder 'VKS-4093/07'

Norm

Mit Hilfe dieses Eingabefeldes haben Sie die Möglichkeit, nach den wichtigsten Rechtsnormen, auf die sich die Entscheidung stützt, zu suchen.

Wenn Sie mehrere Normen mit einem Suchoperator verknüpfen möchten, müssen Sie jede Norm unter einfachem Anführungszeichen bzw. Hochkomma schreiben.

Sollte die Abkürzung einer Rechtsnorm eine Jahreszahl beinhalten (zB beim BVerG) dann nehmen Sie diese Jahreszahl in Ihre Suchabfrage auf, da Sie meistens Teil der Normbezeichnung ist. Fehlt die Jahresangabe wird das Dokument möglicherweise nicht gefunden.

Dieses Abfragefeld beinhaltet eine Vorschlagsfunktion. Nach der Eingabe von einem Zeichen werden mögliche Normen eingeblendet, die durch einen Mausklick ausgewählt werden können.

Beispiele für Eingaben:

- ▶ BVergG 2006 §3 Abs1 Z2 lita
- ▶ BVergG 2002 §119
- ▶ 32004L0018 Vergabe-RL Art2
- ▶ 'BVergG 2006 §319' oder 'B-VG Art14b Abs2 Z1 lite'

3.4 Verweise

Auf der Abfragemaske finden Sie rechts unter „Informationen“ folgende Verweise:

Index des Bundesrechts

Diese Liste beinhaltet die numerische Klassifikation des österreichischen Bundesrechts in Sachgebiete, Haupt- und Untergruppen, wobei die Hinweise zu den Rechtsvorschriften verlinkt sind.

Handbuch

Hier finden Sie das Abfragehandbuch.

Info, Kontakt

Hier finden Sie eine kurze Information zu dieser RIS Anwendung und die Kontaktdaten bei inhaltlichen oder technischen Fragen.

4 Trefferliste

4.1 Allgemeine Informationen

In der Trefferliste, die in Spalten gegliedert ist, werden die auf Grund der Abfrage gefundenen Dokumente mit einer kurzen Information dargestellt.

Standardmäßig wird die gesamte Trefferliste nach dem Entscheidungsdatum absteigend sortiert, so dass das aktuellste Dokument an der ersten Stelle aufscheint.

Sie können durch einen Klick auf eine Spaltenüberschrift, also entweder „Geschäftszahl“ oder „Behörde“ oder „Datum“ oder „Art“ oder „Typ“ die Sortierung ändern, wobei zu beachten ist, dass JavaScript im Browser aktiviert sein muss.

4.2 Hinweis auf die gefundenen Dokumente

1. Spalte – Geschäftszahl

Hier ist die Geschäftszahl der Entscheidung ersichtlich.

Die Geschäftszahl ist als Link ausgeführt, der zur Darstellung des Dokuments gemeinsam mit den Zusatzinformationen (Metadaten) führt.

Die Trefferliste kann nach der Geschäftszahl (Klick auf „Geschäftszahl“) auf- oder absteigend sortiert werden.

2. Spalte – Behörde

Hier ist die entscheidende Behörde ersichtlich.

Die Trefferliste kann nach der entscheidenden Behörde (Klick auf „Behörde“) auf- oder absteigend sortiert werden.

3. Spalte – Datum

Hier ist das Entscheidungsdatum in der Schreibweise TT.MM.JJJJ ersichtlich.

Die Trefferliste kann nach dem Entscheidungsdatum (Klick auf „Datum“) auf- oder absteigend sortiert werden.

4. Spalte – Art

Hier ist die Entscheidungsart (zB Bescheid) ersichtlich.

Die Trefferliste kann nach der Entscheidungsart (Klick auf „Art“) auf- oder absteigend sortiert werden.

5. Spalte – Typ

Hier ist der Dokumenttyp (RS für Rechtssatz, TE für Entscheidungstext) ersichtlich.

Die Trefferliste kann nach dem Dokumenttyp (Klick auf „Typ“) auf- oder absteigend sortiert werden.

6. Spalte – Kurzinformation

Sofern zu einem Dokument Schlagworte vergeben wurden, sind sie in dieser Spalte ersichtlich.

4.3 Mehrfachauswahl




Links neben der Spalte „Geschäftszahl“ befindet sich bei jedem Dokument ein Kästchen, das Sie markieren können, sofern Sie mehrere Dokumente für die Textanzeige auswählen möchten. Mit „Markierte Dokumente anzeigen“ werden Ihnen die ausgewählten Dokumente angezeigt.

Wenn Sie das Kästchen rechts der Spaltenüberschrift „Nr.“ auswählen, werden alle Dokumente, die auf dieser Bildschirmseite der Trefferliste aufscheinen, automatisch markiert.

Beachten Sie bitte, dass für diese Funktionalität JavaScript im Browser aktiviert sein muss.

4.4 Anzeige eines Dokuments mittels Icon

Sie haben die Möglichkeit, ein Dokument mittels Symbol (Icon), das sich jeweils am Ende der Zeile befindet, in drei Dateiformaten aufzurufen.

- ▶ HTML (Icon )
- ▶ PDF (Icon )
- ▶ RTF (Icon )

Neben der Darstellung des Textes werden nur folgende ausgewählte Zusatzinformationen für jedes Dokument angezeigt:

- ▶ Entscheidende Behörde
- ▶ Entscheidungsdatum
- ▶ Geschäftszahl
- ▶ Rechtsatz
(Wenn ein Rechtsatz angezeigt wird.)
- ▶ Entscheidungstexte
(Wenn ein Rechtsatz angezeigt wird.)
- ▶ Text
(Wenn ein Entscheidungstext angezeigt wird.)

5 Textanzeige

5.1 Allgemeine Informationen

Bei dieser Ansicht wird der gesamte Text eines Dokuments (Rechtssatz oder Entscheidungstext) gemeinsam mit den Zusatzinformationen dargestellt.

5.2 Beschreibung der einzelnen Elemente

Entscheidende Behörde

Angabe über die entscheidende Behörde.

Dokumenttyp

Angabe zum Dokumenttyp (Rechtssatz bzw. Entscheidungstext).

Entscheidungsart

Angabe über die Art der Entscheidung (zB Bescheid, Beschluss).

Geschäftszahl

Dieses Element enthält die Geschäftszahl(en) einer Entscheidung in der Schreibweise der jeweiligen Vergabekontrollbehörde.

Entscheidungsdatum

Angabe zum Entscheidungsdatum des Dokuments.

Bezug

Wenn sich die vorliegende Entscheidung auf eine andere Entscheidung einer Vergabekontrollbehörde oder anderer Institutionen bezieht, ist in diesem Element ein Hinweis zu dieser Entscheidung ersichtlich.

Vorverfahren

In diesem Feld werden Informationen zu einem Vorverfahren vermerkt.

Anfechtung beim VwGH/VfGH

Sollte die vorliegende Entscheidung vom Beschwerdeführer beim Verwaltungs- oder Verfassungsgerichtshof angefochten werden bzw. Gegenstand eines Verfahrens beim Europäischen Gerichtshof sein, wurde in diesem Element die Geschäftszahl des VwGH oder des VfGH bzw. des EuGH eingetragen.

Norm

Angabe zu jenen Rechtsnormen, die im Dokument direkt oder indirekt angesprochenen sind bzw. die von den Vergabekontrollbehörden als bedeutsam genug eingestuft wurden, um in die Dokumentation aufgenommen zu werden.

Die Bezeichnungen der Rechtsvorschriften folgen jener Schreibweise, wie sie bei der jeweiligen Behörde üblich ist.

Rechtssatz (nur bei Rechtssätzen)

Hier finden Sie eine komprimierte Zusammenstellung entscheidungswesentlicher Aussagen.

Entscheidungstexte (nur bei Rechtssätzen)

Ein Rechtssatz wird häufig bei mehreren Entscheidungen verwendet (Gleichstellungen). Auf Grund dieser Gleichstellungen ist ersichtlich, bei welchen Entscheidungen dieser Rechtssatz Anwendung fand.

Die erste Gleichstellung bezieht sich immer auf die gegenständliche Entscheidung.

Jeder Eintrag für eine Gleichstellung besteht aus mindestens zwei Zeilen, wobei in der zweiten Zeile folgende Informationen ersichtlich sind:

- ▶ Entscheidende Behörde
- ▶ Entscheidungsart
- ▶ Entscheidungsdatum
- ▶ Geschäftszahl

Die Geschäftszahl in der ersten Zeile ist als Link ausgeführt, der zur Darstellung des Entscheidungstextes gemeinsam mit den Zusatzinformationen (Metadaten) führt.

Ab der dritten Zeile einer Gleichstellung können Anmerkungen vorhanden sein.

Veröffentlichungen

Hier finden Sie Informationen über die Veröffentlichung von Entscheidungen der Vergabekontrollbehörden.

Text (nur bei Entscheidungstexten)

Inhalt dieser Rubrik ist der anonymisierte, vollständige Text der Entscheidung, das sind im Wesentlichen die Entscheidungsgründe.

Schlagworte

In dieser Rubrik finden Sie Schlagworte, die von der jeweiligen Vergabekontrollbehörde zu dieser Entscheidung vergeben wurden.

Anmerkung

In dieser Rubrik finden Sie Anmerkungen zum Text.

Zuletzt aktualisiert am

Hier finden Sie das Datum, zu dem das Dokument im RIS zuletzt aktualisiert bzw. ins RIS aufgenommen wurde.

Dokumentnummer

Angabe zur nichtamtlichen Dokumentnummer, die zur eindeutigen Identifikation eines Dokuments dient.

5.3 Markierung der Suchbegriffe im Text

Wenn Sie auf der Abfragemaske in den Eingabefeldern

- ▶ Suchworte
- ▶ Geschäftszahl
- ▶ Norm




Suchbegriffe eintragen, werden sie in den Dokumenten mit blauer Farbe hinterlegt. Somit sind diese Begriffe im Text leicht erkennbar.

Sollten Sie ein Dokument via Icon aufrufen, werden die Suchbegriffe nicht markiert. Mit der Auswahl „**Zum ersten Suchbegriff**“ gelangen Sie zum ersten Vorkommen des Suchbegriffes innerhalb des Dokuments.

Sofern ein Suchbegriff in einem Dokument mehrfach vorhanden ist, finden Sie vor dem Begriff das Zeichen (<) und nach dem Begriff das Zeichen (>). Durch Auswahl einer dieser Pfeile gelangen Sie zur vorherigen (<) bzw. zur nächsten (>) Fundstelle des gesuchten Wortes.

5.4 Anzeige eines Dokuments mittels Icon

Sie haben die Möglichkeit, ein Dokument mittels Symbol (Icon), das sich jeweils rechts am Ende der ersten Zeile befindetet, in drei Dateiformaten aufzurufen.

- ▶ HTML (Icon )
- ▶ PDF (Icon )
- ▶ RTF (Icon )

Neben der Darstellung des Textes werden nur folgende ausgewählte Zusatzinformationen für jedes Dokument angezeigt:

- ▶ Entscheidende Behörde
- ▶ Entscheidungsdatum
- ▶ Geschäftszahl
- ▶ Rechtsatz
(Wenn ein Rechtsatz angezeigt wird.)
- ▶ Entscheidungstexte
(Wenn ein Rechtsatz angezeigt wird.)
- ▶ Text
(Wenn ein Entscheidungstext angezeigt wird.)

5.5 Interne Verweise

Ausgehend von einem **Entscheidungstext** sind folgende interne Verweise verfügbar:

- ▶ *Rechtssätze anzeigen*
Es werden alle Rechtssätze zu dieser Entscheidung angezeigt.
- ▶ *Rechtssätze und Entscheidungstext anzeigen*
Es werden alle Rechtssätze zu dieser Entscheidung und darunter der Entscheidungstext auf einer Bildschirmseite dargestellt.

5.6 Ausdruck eines Dokuments

Für die Darstellung des Dokuments (Textansicht mit allen Metadaten) auf Papier ist eine „**Druckansicht**“ verfügbar. Wird diese Funktion nicht verwendet, könnten Zeichen am rechten Rand des Dokuments am Ausdruck fehlen.