

RIS-ABFRAGEHANDBUCH – UMWELTSENAT

1 Überblick

Die Judikaturdokumentation des Umweltsenates ist eine Teilapplikation des Rechtsinformationssystems der Republik Österreich (RIS) und wird vom Bundesministerium für Digitalisierung und Wirtschaftsstandort (BMDW) zur Verfügung gestellt.

Diese Applikation bietet Ihnen die Möglichkeit, die Rechtsprechung des Umweltsenates entweder als „Entscheidungstext“ und/oder die aus diesem Entscheidungstext gebildeten Rechtssätze („Rechtssatzdokumente“) abzufragen. Auf Grund der Verwaltungsgerichtsbarkeits-Novelle 2012 hat der Umweltsenat seine Tätigkeit mit **31. Dezember 2013** eingestellt.

Alle Dokumente sind mit zusätzlichen Informationen (z.B. Entscheidungsdatum) versehen, welche das Auffinden der gewünschten Dokumente erleichtern.

Die Datenbasis, also die Auswahl der in dieser Judikaturdokumentation verfügbaren Dokumente wird vom Umweltsenat bestimmt. Es sind Entscheidungen des Umweltsenates seit 1994 abfragbar.

Es besteht die Möglichkeit, jede RIS Seite als [Link](#) zu speichern.

In diesem Handbuch finden Sie Informationen zu folgenden Themen:

1	Überblick	1
2	Aufbau der Dokumentation	3
2.1	Dokumentarten	3
2.2	Aufbau der Dokumente	3
3	Abfragemaske	4
3.1	Allgemeine Informationen	4
3.2	Suchoperatoren	4
3.3	Abfragefelder	6
3.4	Verweise	9
4	Trefferliste	10
4.1	Allgemeine Informationen	10
4.2	Hinweis auf die gefundenen Dokumente	10
4.3	Mehrfachauswahl	11
4.4	Anzeige eines Dokuments mittels Icon	11
5	Textanzeige	12
5.1	Allgemeine Informationen	12
5.2	Beschreibung der einzelnen Elemente	12
5.3	Markierung der Suchbegriffe im Text	14
5.4	Anzeige eines Dokuments mittels Icon	14
5.5	Interne Verweise	15
5.6	Drucken von Dokumenten	15

Für Anfragen betreffend die Judikaturdokumentation des Umweltsenates im RIS wenden Sie sich bitte an:

kommunikation@bvwg.gv.at

bei inhaltlichen Anfragen

ris.it@bmdw.gv.at

bei technischen Anfragen zum RIS

Es wird ausdrücklich darauf hingewiesen, dass es sich beim Rechtsinformationssystem RIS um eine Dokumentation des österreichischen Rechts handelt. Daher können **keinerlei** Rechtsauskünfte erteilt werden.

2 Aufbau der Dokumentation

2.1 Dokumentarten

Im Rahmen der Judikaturdokumentation des Umweltsenats stehen zwei unterschiedliche Dokumentarten zur Verfügung:

- ▶ Rechtssätze (RS)
komprimierte Zusammenstellung entscheidungswesentlicher Aussagen
- ▶ Entscheidungstexte (TE)
anonymisierter, ungekürzter Originaltext

2.2 Aufbau der Dokumente

Der Inhalt jedes Dokuments wird in einzelne Elemente aufgeteilt. So werden beispielsweise alle Normen, die durch eine Entscheidung berührt werden, in einem Element zusammengefasst.

3 Abfragemaske

3.1 Allgemeine Informationen

Es stehen Ihnen bei der Suche innerhalb der Judikaturdokumentation des Umweltsenates mehrere Abfragefelder zur Verfügung.

Sie können alle Suchoperatoren (siehe Punkt 3.2) in folgenden Eingabefeldern verwenden:

- ▶ Suchworte
- ▶ Geschäftszahl
- ▶ Kurzbezeichnung
- ▶ Norm

Einträge in verschiedenen Eingabefeldern werden mit „**und**“ verknüpft.

3.2 Suchoperatoren

Zur Unterstützung Ihrer Dokumentensuche stehen Ihnen folgende Suchoperatoren zur Verfügung:

und / Leerzeichen

Wird der Operator „und“ eingetragen, müssen sämtliche Suchbegriffe im Dokument vorhanden sein (kumulative Suche). Statt „und“ kann auch ein Leerzeichen zwischen den Suchbegriffen eingetragen werden.

Tabelle 1: Mehrere Suchbegriffe mit Operator „und“ / Leerzeichen – Eingabe und Ergebnis

<i>Eingabe</i>	<i>Ergebnis der Suche</i>
bewilligungsantrag und deponie bewilligungsantrag deponie	Es werden jene Dokumente gefunden, in denen sowohl der Begriff „Bewilligungsantrag“ als auch „Deponie“ enthalten sind.

oder

Wird der Operator „oder“ verwendet, werden jene Dokumente gefunden, die einen der beiden Suchbegriffe enthalten (alternative Suche).

Tabelle 2: Mehrere Suchbegriffe mit Operator "oder" – Eingabe und Ergebnis

<i>Eingabe</i>	<i>Ergebnis der Suche</i>
naturschutz oder nutzung	Es werden jene Dokumente gefunden, in denen der Begriff „Naturschutz“ oder der Begriff „Nutzung“ oder beide Begriffe vorkommen.

nicht

Bei der Verwendung von „nicht“ als Suchoperator werden jene Dokumente gefunden, die den ersten Suchbegriff, der vor dem Operator „nicht“ eingetragen wurde, enthalten, aber nicht den zweiten Suchbegriff, der nach dem Operator eingetragen wurde (ausschließende Suche).

Tabelle 3: Mehrere Suchbegriffe mit Operator "nicht" – Eingabe und Ergebnis

<i>Eingabe</i>	<i>Ergebnis der Suche</i>
naturschutz nicht nutzung	Es werden jene Dokumente angezeigt, in denen der Begriff „Naturschutz“ vorkommt, nicht aber jene Dokumente, in denen das Wort „Naturschutz“ und gleichzeitig auch das Wort „Nutzung“ enthalten ist.

()

Werden in einer Abfrage verschiedene Operatoren verknüpft, ist es notwendig, Klammern zu verwenden.

Tabelle 4: Verschiedene Operatoren, Abfrage mit Klammern – Eingabe und Ergebnis

<i>Eingabe</i>	<i>Ergebnis der Suche</i>
(naturschutz nutzung) oder (natur abfallwirtschaft)	Es werden jene Dokumente gefunden, die die Begriffe „Naturschutz“ und „Nutzung“ oder die Begriffe „Natur“ und „Abfallwirtschaft“ enthalten.

*

Es werden Wörter gefunden, die statt „*“ ein oder mehrere Zeichen enthalten. Die Maskierung kann am Beginn, in der Mitte oder am Ende eines Suchbegriffes erfolgen.

Tabelle 5: Begriff mit Wildcard „*“ – Eingabe und Ergebnis

<i>Eingabe</i>	<i>Ergebnis der Suche</i>
*wirtschaft	<u>Landwirtschaft</u> , <u>Forstwirtschaft</u> , <u>Wasserwirtschaft</u> , <u>Energiewirtschaft</u> , usw.
umwelt*gesetz	<u>Umweltverträglichkeitsprüfungsgesetz</u> , <u>Umweltsenatsgesetz</u>
naturschutz*	Naturschutz, naturschutzrechtliche, Naturschutzrecht, usw.

Phrasensuche

Wenn Sie nach einer Phrase suchen möchten, dann geben Sie sie bitte mit einfachem Anführungszeichen bzw. Hochkomma ein.

Tabelle 6: Phrasensuche – Eingabe und Ergebnis

<i>Eingabe</i>	<i>Ergebnis der Suche</i>
'erforderliche Bewilligung'	Es werden jene Dokumente gefunden, in denen die gesuchte Phrase „erforderliche Bewilligung“ enthalten ist.

3.3 Abfragefelder

Dokumenttyp: Rechtssätze (RS), Entscheidungstexte (TE)

Wählen Sie aus, auf welche Dokumentarten - Rechtssätze oder Entscheidungstexte - sich Ihre Suche erstrecken soll.

Als Standardwert sind die Rechtssätze und Entscheidungstexte ausgewählt.

Suchworte

Dieses Abfragefeld dient für Abfragen in allen Elementen des Dokuments, somit auch in jenen, für die nicht ein eigenes Abfragefeld in der Abfragemaske definiert ist. Da alle Zeichenfolgen, die in dieses Feld eingetragen werden, in allen Elementen des gewählten Dokumenttyps gesucht werden, ist mit Hilfe dieses Abfragefeldes eine Suche „über das gesamte Dokument“ möglich.

Entscheidungsdatum (von, bis)

Das Feld „Entscheidungsdatum von“ ist mit „01.01.1994“ und das Feld „Entscheidungsdatum bis“ mit „31.12.2013“ initialisiert.

Die Werte in den Eingabefeldern können verändert oder gelöscht werden. Damit ist es möglich, den Suchzeitraum zu verkleinern oder zu erweitern, woraus sich entsprechende Auswirkungen auf die Anzahl der gefundenen Dokumente ergeben.

Die Schreibweise des Datums ist bei der Eingabe normiert (TT.MM.JJJJ).

Als Unterstützung bei der Eingabe des Datums steht Ihnen eine Kalenderfunktion zur Verfügung (uU abhängig von der verwendeten Browsersoftware).

Neu/geändert im RIS seit

Hier können Sie nach jenen Dokumenten suchen, die innerhalb eines vorgegebenen Zeitraumes in die Judikaturdokumentation des Umweltsenates aufgenommen oder verändert wurden.

Sie haben folgende Auswahl:

- ▶ eine Woche
- ▶ zwei Wochen
- ▶ ein Monat
- ▶ drei Monate
- ▶ sechs Monate
- ▶ ein Jahr

Geschäftszahl

In diesem Feld können Sie ein Dokument auf Grund der Geschäftszahl einer Entscheidung suchen.

Die Geschäftszahlen können in der beim Umweltsenat üblichen Schreibweise eingetragen werden.

Wenn Sie mehrere Geschäftszahlen mit einem Suchoperator verknüpfen möchten, müssen Sie jede Geschäftszahl unter einfachem Anführungszeichen bzw. Hochkomma schreiben.

Dieses Abfragefeld beinhaltet eine Vorschlagsfunktion. Nach der Eingabe von einem Zeichen werden mögliche Geschäftszahlen eingeblendet, die durch einen Mausklick ausgewählt werden können.

Beispiele für Eingaben:

- ▶ US 5B/2005/14-53
- ▶ 'US 5B/2005/14-53' oder 'US 9B/2007/4-17'

Kurzbezeichnung

Mit Hilfe dieses Abfragefeldes kann nach der Kurzbezeichnung des Dokuments gesucht werden.

Beispiele für Eingaben:

- ▶ Halbenrain IV
- ▶ Pitztaler Gletscher III
- ▶ Klagenfurt Stadion

Norm

Mit Hilfe dieses Eingabefeldes haben Sie die Möglichkeit, nach den wichtigsten Rechtsnormen, auf die sich die Entscheidung stützt, zu suchen.

Wenn Sie mehrere Normen mit einem Suchoperator verknüpfen möchten, müssen Sie jede Norm unter einfachem Anführungszeichen bzw. Hochkomma schreiben.

Sollte die Abkürzung einer Rechtsnorm eine Jahreszahl beinhalten (zB beim UVP-G) dann nehmen Sie diese Jahreszahl in Ihre Suchabfrage auf, da Sie meistens Teil der Normbezeichnung ist. Fehlt die Jahresangabe wird das Dokument möglicherweise nicht gefunden.

Dieses Abfragefeld beinhaltet eine Vorschlagsfunktion. Nach der Eingabe von einem Zeichen werden mögliche Normen eingeblendet, die durch einen Mausklick ausgewählt werden können.

Beispiele für Eingaben:

- ▶ AVG §66 Abs4
- ▶ UVP-G §40 Abs1
- ▶ UVP-G 2000 §3 Abs2

- ▶ 'UVP-G §19 Abs1' oder 'UVP-G 2000 Anhang 1 Z 12'

3.4 Verweise

Auf der Abfragemaske finden Sie rechts unter „Informationen“ folgende Verweise:

Index des Bundesrechts

Diese Liste beinhaltet die numerische Klassifikation des österreichischen Bundesrechts in Sachgebiete, Haupt- und Untergruppen, wobei die Hinweise zu den Rechtsvorschriften verlinkt sind.

Handbuch

Hier finden Sie das Abfragehandbuch.

Info, Kontakt

Hier finden Sie eine kurze Information zu dieser RIS Anwendung und die Kontaktdaten bei inhaltlichen oder technischen Fragen.

4 Trefferliste

4.1 Allgemeine Informationen

In der Trefferliste, die in Spalten gegliedert ist, werden die auf Grund der Abfrage gefundenen Dokumente mit einer kurzen Information dargestellt.

Standardmäßig wird die gesamte Trefferliste nach dem Entscheidungsdatum absteigend sortiert, so dass das aktuellste Dokument an der ersten Stelle aufscheint.

Sie können durch einen Klick auf eine Spaltenüberschrift, also entweder „Geschäftszahl“ oder „Datum“ oder „Art“ oder „Typ“ die Sortierung ändern, wobei zu beachten ist, dass JavaScript im Browser aktiviert sein muss.

4.2 Hinweis auf die gefundenen Dokumente

1. Spalte – Geschäftszahl

Hier ist die Geschäftszahl der Entscheidung ersichtlich.

Der Geschäftszahl ist als Link ausgeführt, der zur Darstellung des Dokuments gemeinsam mit den Zusatzinformationen (Metadaten) führt.

Die Trefferliste kann nach der Geschäftszahl (Klick auf „Geschäftszahl“) auf- oder absteigend sortiert werden.

2. Spalte – Datum

Hier ist das Entscheidungsdatum in der Schreibweise TT.MM.JJJJ ersichtlich.

Die Trefferliste kann nach dem Entscheidungsdatum (Klick auf „Datum“) auf- oder absteigend sortiert werden.

3. Spalte – Art

Hier ist die Entscheidungsart (zB: Bescheid) ersichtlich.

Die Trefferliste kann nach der Entscheidungsart (Klick auf „Art“) auf- oder absteigend sortiert werden.

4. Spalte – Typ

Hier ist der Dokumenttyp (RS für Rechtssatz, TE für Entscheidungstext) ersichtlich.

Die Trefferliste kann nach dem Dokumenttyp (Klick auf „Typ“) auf- oder absteigend sortiert werden.

5. Spalte – Kurzinformation

Hier ist die Kurzbezeichnung des Dokuments ersichtlich.

4.3 Mehrfachauswahl




Links neben der Spalte „Geschäftszahl“ befindet sich bei jedem Dokument ein Kästchen, das Sie markieren können, sofern Sie mehrere Dokumente für die Textanzeige auswählen möchten. Mit „Markierte Dokumente anzeigen“ werden Ihnen die ausgewählten Dokumente angezeigt.

Wenn Sie das Kästchen rechts der Spaltenüberschrift „Nr.“ auswählen, werden alle Dokumente, die auf dieser Bildschirmseite der Trefferliste aufscheinen, automatisch markiert.

Beachten Sie bitte, dass für diese Funktionalität JavaScript im Browser aktiviert sein muss.

4.4 Anzeige eines Dokuments mittels Icon

Sie haben die Möglichkeit, ein Dokument mittels Symbol (Icon), das sich jeweils am Ende der Zeile befindet, in drei Dateiformaten aufzurufen.

- ▶ HTML (Icon )
- ▶ PDF (Icon )
- ▶ RTF (Icon )

Neben der Darstellung des Textes werden nur folgende ausgewählte Zusatzinformationen für jedes Dokument angezeigt:

- ▶ Entscheidende Behörde
- ▶ Entscheidungsdatum
- ▶ Geschäftszahl
- ▶ Kurzbezeichnung
- ▶ Rechtssatz
(Wenn ein Rechtssatz angezeigt wird.)
- ▶ Text
(Wenn ein Entscheidungstext angezeigt wird.)

5 Textanzeige

5.1 Allgemeine Informationen

Bei dieser Ansicht wird der gesamte Text eines Dokuments (Rechtssatz oder Entscheidungstext) dargestellt.

5.2 Beschreibung der einzelnen Elemente

Entscheidende Behörde

Angabe zur entscheidenden Behörde.

Dokumenttyp

Angabe zum Dokumenttyp (Rechtssatz bzw. Entscheidungstext).

Entscheidungsart

Angabe zur Art der Entscheidung (z.B. Bescheid).

Geschäftszahl

Angabe zur Geschäftszahl einer Entscheidung in der Schreibweise des Umweltsenates.

Entscheidungsdatum

Angabe zum Entscheidungsdatum des Dokuments.

Kurzbezeichnung

Angabe zur Kurzbezeichnung des Dokuments.

Bezug

Wenn sich die vorliegende Entscheidung auf eine andere Entscheidung des Umweltsenates bezieht, ist in diesem Element ein Hinweis auf diese Entscheidung (idR die Geschäftszahl mit der Kurzbezeichnung) eingetragen.

Anfechtung beim VwGH/VfGH

Sollte die vorliegende Entscheidung vom Beschwerdeführer beim Verwaltungs- oder Verfassungsgerichtshof angefochten werden, sind in diesem Element die Geschäftszahl des VwGH oder des VfGH bzw. weitere Hinweise ersichtlich.

Index

Hier finden Sie jene Indexangaben des Bundesrechts, die dem zentralen Rechtsbereich der Entscheidung entsprechen.

Norm

Angabe zu jenen Rechtsnormen, die im Dokument direkt oder indirekt angesprochenen sind bzw. die vom Umweltsenat als bedeutsam genug eingestuft wurden, um in die Dokumentation aufgenommen zu werden.

Die Bezeichnungen der Rechtsvorschriften folgen jener Schreibweise, wie sie im Umweltsenat üblich sind. Dies gilt sowohl für das Bundes- als auch das Landesrecht.

Rechtssatz (nur bei Rechtssätzen)

Hier finden Sie eine komprimierte Zusammenstellung entscheidungswesentlicher Aussagen.

Text (nur bei Entscheidungstexten)

Hier finden Sie den anonymisierten, vollständigen Text der Entscheidung, das sind im Wesentlichen die Entscheidungsgründe.

Schlagworte

Diese Rubrik enthält Schlagworte, die vom Umweltsenat zu dieser Entscheidung vergeben wurden.

Zuletzt aktualisiert am

Hier finden Sie das Datum, zu dem das Dokument im RIS zuletzt aktualisiert bzw. ins RIS aufgenommen wurde.

Dokumentnummer

Angabe zur nichtamtlichen Dokumentnummer, die zur eindeutigen Identifikation eines Dokuments dient.

5.3 Markierung der Suchbegriffe im Text

Wenn Sie auf der Abfragemaske in den Eingabefeldern

- ▶ Suchworte
- ▶ Geschäftszahl
- ▶ Kurzbezeichnung
- ▶ Norm




Suchbegriffe eintragen, werden sie in den Dokumenten mit blauer Farbe hinterlegt. Somit sind diese Begriffe im Text leicht erkennbar.

Sollten Sie ein Dokument via Icon aufrufen, werden die Suchbegriffe nicht markiert. Mit der Auswahl „**Zum ersten Suchbegriff**“ gelangen Sie zum ersten Vorkommen des Suchbegriffes innerhalb des Dokuments.

Sofern ein Suchbegriff in einem Dokument mehrfach vorhanden ist, finden Sie vor dem Begriff das Zeichen (<) und nach dem Begriff das Zeichen (>). Durch Auswahl einer dieser Pfeile gelangen Sie zur vorherigen (<) bzw. zur nächsten (>) Fundstelle des gesuchten Wortes.

5.4 Anzeige eines Dokuments mittels Icon

Sie haben die Möglichkeit, ein Dokument mittels Symbol (Icon), das sich jeweils rechts am Ende der ersten Zeile befindet, in drei Dateiformaten aufzurufen.

- ▶ HTML (Icon )
- ▶ PDF (Icon )
- ▶ RTF (Icon )

Neben der Darstellung des Textes werden nur folgende ausgewählte Zusatzinformationen für jedes Dokument angezeigt:

- ▶ Entscheidende Behörde
- ▶ Entscheidungsdatum
- ▶ Geschäftszahl
- ▶ Kurzbezeichnung
- ▶ Rechtssatz
(Wenn ein Rechtssatz angezeigt wird.)
- ▶ Text
(Wenn ein Entscheidungstext angezeigt wird.)

5.5 Interne Verweise

Ausgehend von einem **Rechtssatz** sind folgende interne Verweise verfügbar:

- ▶ *Entscheidungstext anzeigen*
Es wird der Entscheidungstext zu diesem Rechtssatzdokument angezeigt.
- ▶ *Rechtssatz und Entscheidungstext anzeigen*
Es wird der Rechtssatz zu dieser Entscheidung und darunter der Entscheidungstext auf einer Bildschirmseite dargestellt.

Ausgehend von einem **Entscheidungstext** sind folgende interne Verweise verfügbar:

- ▶ *Rechtssatz anzeigen*
Es wird der Rechtssatz zu dieser Entscheidung angezeigt.
Sollte im RIS der Rechtsatz (noch) nicht enthalten sein, erscheint der Hinweis:
„Es wurden keine Rechtssätze für das Dokument 'XXX' im RIS-Datenbestand gefunden.“
- ▶ *Rechtssatz und Entscheidungstext anzeigen*
Es wird der Rechtssatz zu dieser Entscheidung und darunter der Entscheidungstext auf einer Bildschirmseite dargestellt.

5.6 Drucken von Dokumenten

Für die Darstellung des Dokuments (Textansicht mit allen Metadaten) auf Papier ist eine „**Druckansicht**“ verfügbar. Wird diese Funktion nicht verwendet, könnten Zeichen am rechten Rand des Dokuments am Ausdruck fehlen.