
RIS-ABFRAGEHANDBUCH – NORMENLISTE DES VWGH

1 Überblick

Die Normenliste des VwGH ist eine Teilapplikation des Rechtsinformationssystems der Republik Österreich (RIS) und wird vom Bundesministerium für Digitalisierung und Wirtschaftsstandort (BMDW) zur Verfügung gestellt.

Diese Applikation beinhaltet eine Auflistung von Normbezeichnungen in Form von Abkürzungen (Buchstabenabkürzungen oder Kurztitel), die bei der Judikaturdokumentation des Verwaltungsgerichtshofes (VwGH) Verwendung finden.

Alle Dokumente sind mit zusätzlichen Informationen (Metadaten) versehen, welche das Auffinden der gewünschten Dokumente erleichtern. Die Datenbasis, also die Auswahl jener Dokumente, die in dieser Dokumentation verfügbar sind, wird vom Verwaltungsgerichtshof bestimmt.

Ferner besteht die Möglichkeit, jede RIS Seite als [Link](#) zu speichern.

In diesem Handbuch finden Sie Informationen zu folgenden Themen:

1	Überblick	1
2	Aufbau der Dokumentation	3
2.1	Aufbau der Dokumente.....	3
3	Abfragemaske	4
3.1	Allgemeine Informationen.....	4
3.2	Suchoperatoren	4
3.3	Abfragefelder.....	7
3.4	Verweise.....	9
4	Trefferliste	10
4.1	Allgemeine Informationen.....	10
4.2	Hinweis auf die gefundenen Dokumente	10
4.3	Mehrfachauswahl	10
4.4	Anzeige eines Dokuments mittels Icon.....	11
5	Textanzeige	12
5.1	Allgemeine Informationen.....	12
5.2	Beschreibung der einzelnen Elemente	12
5.3	Markierung der Suchbegriffe im Text.....	14
5.4	Anzeige eines Dokuments mittels Icon.....	15
5.5	Ausdruck eines Dokuments.....	15

Für Anfragen betreffend die Normenliste des VwGH im RIS wenden Sie sich bitte an:

manfred.bohuslav@vwgh.gv.at
ris.it@bmdw.gv.at

bei inhaltlichen Anfragen
bei technischen Anfragen zum RIS

Es wird ausdrücklich darauf hingewiesen, dass es sich beim Rechtsinformationssystem RIS um eine Dokumentation des österreichischen Rechts handelt. Daher können **keinerlei** Rechtsauskünfte erteilt werden.

2 Aufbau der Dokumentation

2.1 Aufbau der Dokumente

Der Inhalt jedes Dokuments wird in einzelne Elemente aufgeteilt. So werden beispielsweise alle Fundstellen, die durch die Abkürzung berührt werden, in einem Element zusammengefasst.

3 Abfragemaske

3.1 Allgemeine Informationen

Es stehen Ihnen bei der Suche innerhalb der Normenliste des VwGH mehrere Eingabefelder zur Verfügung.

Sie können alle Suchoperatoren (siehe Punkt 3.2) in folgenden Eingabefeldern verwenden:

- ▶ Suchworte
- ▶ Titel
- ▶ Norm
- ▶ Index

In folgenden Eingabefeldern ist nur die Maskierung mit Stern (*), aber keine Eingabe von Suchoperatoren, möglich:

- ▶ Typ
- ▶ Kundmachungsorgan

Einträge in verschiedenen Eingabefeldern werden mit „**und**“ verknüpft.

3.2 Suchoperatoren

Zur Unterstützung Ihrer Dokumentensuche stehen Ihnen folgende Suchoperatoren zur Verfügung:

und / Leerzeichen

Wird kein Operator eingetragen, verwendet das System den Standard-Operator „und“. Dies bedeutet, dass sämtliche Suchbegriffe, die durch ein Leerzeichen getrennt sind, im Dokument vorhanden sein müssen (kumulative Suche).

Tabelle 1: Mehrere Suchbegriffe mit Operator „und“ / Leerzeichen – Eingabe und Ergebnis

<i>Eingabe</i>	<i>Ergebnis der Suche</i>
gewerbe und befähigungsnachweis gewerbe befähigungsnachweis	Es werden jene Dokumente gefunden, in denen sowohl der Begriff „Gewerbe“ als auch „Befähigungsnachweis“ enthalten sind.

oder

Wird der Operator „oder“ verwendet, werden jene Dokumente gefunden, die einen der beiden Suchbegriffe enthalten (alternative Suche).

Tabelle 2: Mehrere Suchbegriffe mit Operator "oder" – Eingabe und Ergebnis

<i>Eingabe</i>	<i>Ergebnis der Suche</i>
gewerbe oder befähigungsnachweis	Es werden jene Dokumente gefunden, in denen der Begriff „Gewerbe“ oder der Begriff „Befähigungsnachweis“ oder beide Begriffe vorkommen.

nicht

Bei der Verwendung von „nicht“ als Suchoperator werden jene Dokumente gefunden, die den ersten Suchbegriff, der vor dem Operator „nicht“ eingetragen wurde, enthalten, aber nicht den zweiten Suchbegriff, der nach dem Operator eingetragen wurde (ausschließende Suche).

Tabelle 3: Mehrere Suchbegriffe mit Operator "nicht" – Eingabe und Ergebnis

<i>Eingabe</i>	<i>Ergebnis der Suche</i>
gewerbe nicht befähigungsnachweis	Es werden jene Dokumente angezeigt, in denen der Begriff „Gewerbe“ vorkommt, nicht aber jene Dokumente, in denen das Wort „Gewerbe“ und gleichzeitig auch das Wort „Befähigungsnachweis“ enthalten sind.

()

Werden in einer Abfrage verschiedene Operatoren verknüpft, ist es notwendig, Klammern zu verwenden.

Tabelle 4: Verschiedene Operatoren, Abfrage mit Klammern – Eingabe und Ergebnis

<i>Eingabe</i>	<i>Ergebnis der Suche</i>
(gewerbe befähigungsnachweis) oder (ware unterscheidungskraft)	Es werden jene Dokumente gefunden, die die Begriffe „Gewerbe“ und „Befähigungsnachweis“ oder die Begriffe „Ware“ und „Unterscheidungskraft“ enthalten.

*

Es werden Wörter gefunden, die statt „*“ ein oder mehrere Zeichen enthalten. Die Maskierung kann am Beginn, in der Mitte oder am Ende eines Suchbegriffes erfolgen.

Tabelle 5: Begriff mit Wildcard „*“ – Eingabe und Ergebnis

<i>Eingabe</i>	<i>Ergebnis der Suche</i>
*wirtschaft	<u>Landwirtschaft</u> , <u>Forstwirtschaft</u> , <u>Wasserwirtschaft</u> , <u>Teichwirtschaft</u> , usw.
arbeit*gesetz	<u>Arbeitslosenversicherungsgesetz</u> , <u>Arbeitsinspektionsgesetz</u> , <u>Arbeitsverfassungsgesetz</u> , usw.
Gebühr*	Gebühr, <u>Gebührenbefreiung</u> , <u>Gebührenersatz</u> , <u>gebührt</u> , usw.

Phrasensuche

Wenn Sie nach einer Phrase suchen möchten, dann geben Sie sie bitte mit einfachem Anführungszeichen bzw. Hochkomma ein.

Tabelle 6: Phrasensuche – Eingabe und Ergebnis

<i>Eingabe</i>	<i>Ergebnis der Suche</i>
'Angelegenheiten der Sozialhilfe'	Es werden jene Dokumente gefunden, in denen die gesuchte Phrase „Angelegenheiten der Sozialhilfe“ enthalten ist.

3.3 Abfragefelder

Suchworte

Dieses Abfragefeld dient für Abfragen in allen Metadaten des Dokuments, somit auch in jenen, für die nicht ein eigenes Abfragefeld in der Abfragemaske definiert ist.

Da alle Zeichenfolgen, die in dieses Abfragefeld eingetragen werden, in allen Rubriken bzw. Metadaten eines Dokuments gesucht werden, ist mit Hilfe dieses Abfragefeldes eine Suche „über das gesamte Dokument“ (Volltextsuche) möglich.

Titel

Mit Hilfe dieses Eingabefeldes haben Sie die Möglichkeit, nach dem Titel einer Norm zu suchen.

Dieses Abfragefeld beinhaltet eine Vorschlagsfunktion. Nach der Eingabe von mindestens drei Zeichen werden mögliche Begriffe eingeblendet, die durch einen Mausklick ausgewählt werden können.

Norm

Mit Hilfe dieses Eingabefeldes haben Sie die Möglichkeit, nach der Abkürzung einer Rechtsvorschrift zu suchen.

Dieses Abfragefeld beinhaltet eine Vorschlagsfunktion. Nach der Eingabe von einem Zeichen werden mögliche Normen eingeblendet, die durch einen Mausklick ausgewählt werden können.

Beispiele für Eingaben:

KFGNov 21te
21. KFG-Novelle

Neu/geändert im RIS seit

Hier können Sie nach jenen Dokumenten suchen, die innerhalb eines vorgegebenen Zeitraumes in die Normenliste des VwGH aufgenommen oder verändert wurden.

Sie haben folgende Auswahl:

- ▶ eine Woche
- ▶ zwei Wochen
- ▶ ein Monat
- ▶ drei Monate

- ▶ sechs Monate
- ▶ ein Jahr

Hinweis:

Bitte beachten Sie, dass diese Funktionalität erst für jene Dokumente verfügbar ist, die ab dem Jahr 2008 in das RIS aufgenommen wurden.

Index

In diesem Abfragefeld kann nach den Indexangaben des Bundes- und Landesrechts sowie des EU-Rechts gesucht werden.

Dieses Abfragefeld beinhaltet eine Vorschlagsfunktion. Nach der Eingabe eines Zeichens werden mögliche Begriffe eingeblendet, die durch einen Mausklick ausgewählt werden können.

Typ

In diesem Feld können Sie nach dem Typ einer Norm suchen.

Tabelle 7: Beispiele für Eingaben im Feld Typ – Abkürzung und Erläuterung

<i>Abkürzung</i>	<i>Erläuterung</i>
BVG	Rechtsvorschrift im Verfassungsrang (Bundesverfassungsgesetz)
BG	Rechtsvorschrift auf Gesetzesstufe (Bundesgesetz)
LG	Rechtsvorschrift auf Gesetzesstufe (Landesgesetz)
V	Verordnung
K	Kundmachung
K (Geltungsbereich)	Kundmachung über den Geltungsbereich eines multilateralen Staatsvertrages
Entschl. d. BPräs.	EntschlieÙung des Bundespräsidenten
Vereinbarung gem. Art. 15a B-VG	Vereinbarung zwischen dem Bund und den Bundesländern (gem. Art. 15a B-VG)

<i>Abkürzung</i>	<i>Erläuterung</i>
Geschäftsordnung, Geschäftseinteilung etc.	Geschäftsordnung, Geschäftseinteilung etc.
Vertrag - mit Angabe des Staates	Vertrag mit anderen Staaten (bilateraler Vertrag)
Vertrag - mit Angabe einer internationalen Organisation	Vertrag mit einer internationalen Organisation (bilateraler Vertrag)
Vertrag - Multilateral	Vertrag zwischen mehreren Staaten (multilateraler Vertrag)

Kundmachungsorgan

Mit Hilfe dieses Eingabefeldes kann nach der Nummer des Kundmachungsorgans gesucht werden.

Beispiel für Eingaben:

BGBI I 80/2002

3.4 Verweise

Auf der Abfragemaske finden Sie rechts unter „Informationen“ folgende Verweise:

Index des VwGH

Dieser Index dient der Auflistung der in der Judikaturdokumentation des VwGH anzuwendenden Indexbezeichnungen.

Handbuch

Hier finden Sie das Abfragehandbuch.

Info, Kontakt

Hier finden Sie eine kurze Information zu dieser RIS Anwendung und die Kontaktdaten bei inhaltlichen oder technischen Fragen.

4 Trefferliste

4.1 Allgemeine Informationen

In der Trefferliste werden die auf Grund der Abfrage gefundenen Dokumente mit einer kurzen Information dargestellt.

Standardmäßig wird die gesamte Trefferliste nach der angezeigten Kurzinformation aufsteigend sortiert. Beachten Sie bitte, dass für eine Änderung der Sortierung JavaScript im Browser aktiviert sein muss.

4.2 Hinweis auf die gefundenen Dokumente

Spalte – Kurzinformation

Hier ist die Kurzinformation des Dokuments ersichtlich. In der Regel besteht sie aus

- ▶ Titel (abgekürzt; fehlt manchmal beim Landesrecht, EU-Recht)
- ▶ Abkürzung des VwGH (vor allem beim Landesrecht; beim EU-Recht mit Angabe der CELEX Nummer)

Die Kurzinformation ist als Link ausgeführt, der zur Darstellung des Dokuments gemeinsam mit den Zusatzinformationen (Metadaten) führt.

Die Trefferliste kann nach der Kurzinformation (Klick auf „Kurzinformation“) auf- oder absteigend sortiert werden.

4.3 Mehrfachauswahl




Links neben der Spalte „Kurzinformation“ befindet sich bei jedem Dokument ein Kästchen, das Sie markieren können, sofern Sie mehrere Dokumente für die Textdarstellung auswählen möchten. Mit „Markierte Dokumente anzeigen“ werden Ihnen die ausgewählten Dokumente angezeigt.

Wenn Sie das Kästchen rechts der Spaltenüberschrift „Nr.“ auswählen, werden alle Dokumente, die auf dieser Bildschirmseite der Trefferliste aufscheinen, automatisch markiert.

Beachten Sie bitte, dass für diese Funktionalität JavaScript im Browser aktiviert sein muss.

4.4 Anzeige eines Dokuments mittels Icon

Sie haben die Möglichkeit, ein Dokument mittels Symbol (Icon), das sich jeweils am Ende der Zeile befindet, in drei Dateiformaten aufzurufen.

- ▶ HTML (Icon )
- ▶ PDF (Icon )
- ▶ RTF (Icon )

Es werden alle vorhandenen Metadaten im Dokument angezeigt:

5 Textanzeige

5.1 Allgemeine Informationen

Bei dieser Ansicht wird das gesamte Dokument angezeigt.

5.2 Beschreibung der einzelnen Elemente

Titel

Angabe über den Titel einer Norm.

Abkürzung des Verwaltungsgerichtshofes

Hier finden Sie jene Normabkürzung, die im Verwaltungsgerichtshof verwendet wird.

Abkürzung

Hier finden Sie sowohl die gesetzliche Abkürzung einer Rechtsvorschrift als auch die gebräuchlichen Abkürzungen (meistens einschließlich des Kurztitels) bzw. die Schreibweisen der Rechtsvorschrift.

Typ

Angabe zum Typ der Rechtsvorschrift (z.B. BG für Bundesgesetz).

Fundstelle

Hier wird die Stammfassung der Norm (gilt auch für Novellen-Änderungsgesetze, für die nicht die Formulierung „idF“ verwendet wird, sondern eine eigene Rechtsvorschrift sind z.B. Strukturanpassungsgesetz 1996) gemäß dem offiziellen Kundmachungsorgan angegeben.

Index

Hier finden Sie die Indexangaben des Bundes- und Landesrechts sowie des EU-Rechts.

Der von der Verbindungsstelle der Bundesländer erstellte Landesrechtsindex wurde vom Evidenzbüro des VwGH für die Zwecke der Judikaturdokumentation des VwGH

bearbeitet und erweitert. Diese Indexbezeichnungen der Landesvorschriften entsprechen idR nicht der Indexklassifikation der Landesrechtsdokumentation des jeweiligen Bundeslandes im RIS.

Beispiel für eine Indexbezeichnung der Verbindungsstelle der Bundesländer:

► 8200 Bauordnung

(Anmerkung: Hier als Materienbezeichnung und nicht als Rechtsvorschriftenbezeichnung verwendet)

Tabelle 8: Beispiel für eine Indexbezeichnung der Verbindungsstelle der Bundesländer

<i>Bundesland</i>	<i>Index bei der Landesrechtsdokumentation</i>	<i>Index nach VwGH Bearbeitung</i>
Burgenland	8200 Bauordnung	L82001 Bauordnung Burgenland
Kärnten	95 Bauwesen	L82002 Bauordnung Kärnten
Niederösterreich	Klassifikation ergibt sich aus LGBl Nr 8200-0	L82003 Bauordnung Niederösterreich
Oberösterreich	93 Bauwesen	L82004 Bauordnung Oberösterreich
Salzburg	3 Raumordnung und Bauwesen	L82005 Bauordnung Salzburg
Steiermark	8200/03	L82006 Bauordnung Steiermark
Tirol	8200 Bauordnung	L82007 Bauordnung Tirol
Vorarlberg	91 Baurecht	L82008 Bauordnung Vorarlberg
Wien	B(020) Bau- und Bodenrecht sowie Recht der Technik	L82009 Bauordnung Wien

Der Annex zur RIS Applikation "VwGH - Normenliste" enthält eine Zusammenstellung der möglichen Indexbezeichnungen (= SOLL-Stand) des Bundes, der Bundesländer, sowie des Gemeinschaftsrechts (= Fundstellennachweis des geltenden Gemeinschaftsrechts, Amtsblatt der Europäischen Gemeinschaften).

Es wird angemerkt, dass bei den Bundesländern lediglich der Basiscode z.B. "L8200 Bauordnung", dh ohne Aufspaltung auf die einzelnen Bundesländer mittel Suffix und verbale Bundeslandbenennung wie "L82009 Bauordnung Wien" erfolgt ist.

Eine Auflistung der aller tatsächlichen Indexzuordnungen (= IST-Stand) ist nur der "VwGH - Normenliste" zu entnehmen.

Anmerkung

In dieser Rubrik finden Sie Anmerkungen zur Rechtsnorm.

Zuletzt aktualisiert am

Hier finden Sie das Datum, an dem das Dokument im RIS zuletzt aktualisiert wurde.

Dokumentnummer

Angabe zur nichtamtlichen Dokumentnummer, die zur eindeutigen Identifikation eines Dokuments dient.

5.3 Markierung der Suchbegriffe im Text

Wenn Sie auf der Abfragemaske in den Eingabefeldern

- ▶ Suchworte
- ▶ Titel
- ▶ Norm

Suchbegriffe eintragen, werden sie in den Dokumenten mit blauer Farbe hinterlegt. Somit sind diese Begriffe im Text leicht erkennbar.




Sollten Sie ein Dokument via Icon aufrufen, sind die Suchbegriffe nicht markiert.

Mit der Auswahl „**Zum ersten Suchbegriff**“ gelangen Sie zum ersten Vorkommen des Suchbegriffes innerhalb des Dokuments.

Sofern ein Suchbegriff in einem Dokument mehrfach vorhanden ist, finden Sie vor dem Begriff das Zeichen (<) und nach dem Begriff das Zeichen (>). Durch Auswahl einer dieser Pfeile gelangen Sie zur vorherigen (<) bzw. zur nächsten (>) Fundstelle des gesuchten Wortes.

5.4 Anzeige eines Dokuments mittels Icon

Sie haben die Möglichkeit, ein Dokument mittels Symbol (Icon), das sich jeweils rechts am Ende der ersten Zeile befindetet, in drei Dateiformaten aufzurufen:

- ▶ HTML (Icon )
- ▶ PDF (Icon )
- ▶ RTF (Icon )

Es werden alle vorhandenen Metadaten im Dokument angezeigt:

5.5 Ausdruck eines Dokuments

Für die Darstellung des Dokuments (Textansicht mit allen Metadaten) auf Papier ist eine „**Druckansicht**“ verfügbar. Wird diese Funktion nicht verwendet, könnten Zeichen am rechten Rand des Dokuments am Ausdruck fehlen.