

RIS-ABFRAGEHANDBUCH – STAATS- UND BUNDESGESETZBLATT 1945 - 2003

1 Überblick

Die Dokumentation des Staats- und Bundesgesetzblattes der Jahre 1945 bis 2003 ist eine Teilapplikation des Rechtsinformationssystems der Republik Österreich (RIS) und wird vom Bundesministerium für Digitalisierung und Wirtschaftsstandort (BMDW) zur Verfügung gestellt.

Diese Anwendung bietet Ihnen die Möglichkeit, das österreichische Staats- bzw. Bundesgesetzblatt, das in den Jahren 1945 bis 2003 kundgemacht wurde, abzufragen.

Alle Dokumente sind mit zusätzlichen Informationen (Metadaten) versehen, welche das Auffinden der gewünschten Dokumente erleichtern.

Ferner besteht die Möglichkeit, jede RIS Seite als [Link](#) zu speichern.

In diesem Handbuch finden Sie Informationen zu folgenden Themen:

1	Überblick	1
2	Aufbau der Dokumentation	3
2.1	Dokumentarten	3
2.2	Aufbau der Dokumente.....	3
3	Abfragemaske	4
3.1	Allgemeine Informationen	4
3.2	Suchoperatoren	4
3.3	Abfragefelder	6
3.4	Verweise.....	8
4	Trefferliste	10
4.1	Allgemeine Informationen	10
4.2	Hinweis auf die gefundenen Dokumente	10
4.3	Mehrfachauswahl	10
4.4	Anzeige eines Dokuments mittels Icon.....	11
5	Textanzeige	12
5.1	Allgemeine Informationen	12
5.2	Beschreibung der einzelnen Elemente	12
5.3	Markierung der Suchbegriffe im Text.....	13
5.4	Anzeige eines Dokuments mittels Icon.....	14
5.5	Ausdruck eines Dokuments.....	14

Für Anfragen betreffend die Dokumentation der Bundesgesetzblätter 1945 bis 2003 im RIS wenden Sie sich bitte an:

kundmachungen@bka.gv.at
ris.it@bmdw.gv.at

bei Anfragen zur Dokumentation oder zur Suche,
bei technischen Anfragen zum RIS

Es wird ausdrücklich darauf hingewiesen, dass es sich beim Rechtsinformationssystem RIS um eine Dokumentation des österreichischen Rechts handelt. Daher können **keinerlei** Rechtsauskünfte erteilt werden.

2 Aufbau der Dokumentation

2.1 Dokumentarten

Im Rahmen der Dokumentation der Staats- und Bundesgesetzblätter 1945 - 2003 stehen vier Dokumentarten bzw. Rechtsquellentypen zur Verfügung.

- ▶ Bundesgesetze (BG), Bundesverfassungsgesetze (BVG)
- ▶ Kundmachungen (K)
- ▶ Verordnungen (V)
- ▶ Sonstige (insbesondere Staatsverträge)

2.2 Aufbau der Dokumente

Der Inhalt jedes Dokuments wird in einzelne Elemente aufgeteilt. So wird beispielsweise der Kurztitel eines Gesetzblattes in einem eigenen Element gespeichert.

3 Abfragemaske

3.1 Allgemeine Informationen

Es stehen Ihnen bei der Suche innerhalb der Dokumentation der Staats- und Bundesgesetzblätter 1945 - 2003 mehrere Eingabefelder zur Verfügung.

Sie können alle Suchoperatoren (siehe Punkt 3.2) in folgenden Eingabefeldern verwenden:

- ▶ Suchworte
- ▶ Titel, Abkürzung
- ▶ Gesetzblatt Nr.

Einträge in verschiedenen Eingabefeldern werden mit „**und**“ verknüpft.

3.2 Suchoperatoren

Zur Unterstützung Ihrer Dokumentensuche stehen Ihnen folgende Suchoperatoren zur Verfügung:

und / Leerzeichen

Wird der Operator „und“ eingetragen, müssen sämtliche Suchbegriffe im Dokument vorhanden sein (kumulative Suche). Statt „und“ kann auch ein Leerzeichen zwischen den Suchbegriffen eingetragen werden.

Tabelle 1: Mehrere Suchbegriffe mit Operator „und“ / Leerzeichen – Eingabe und Ergebnis

<i>Eingabe</i>	<i>Ergebnis der Suche</i>
gemeinde und wasser und abgabe gemeinde wasser abgabe	Es werden jene Dokumente angezeigt, in denen sowohl die Begriffe „Gemeinde“, „Wasser“ als auch „Abgabe“ enthalten sind.

oder

Wird der Operator „oder“ verwendet, werden jene Dokumente gefunden, die einen der beiden Suchbegriffe enthalten (alternative Suche).

Tabelle 2: Mehrere Suchbegriffe mit Operator „oder“ – Eingabe und Ergebnis

<i>Eingabe</i>	<i>Ergebnis der Suche</i>
gemeinde oder wasser	Es werden jene Dokumente angezeigt, in denen der Begriff „Gemeinde“ oder der Begriff „Wasser“ oder beide Begriffe vorkommen.

nicht

Bei der Verwendung von „nicht“ als Suchoperator werden jene Dokumente gefunden, die den ersten Suchbegriff, der vor dem Operator „nicht“ eingetragen wurde, enthalten, aber nicht den zweiten Suchbegriff, der nach dem Operator eingetragen wurde (ausschließende Suche).

Tabelle 3: Mehrere Suchbegriffe mit Operator „nicht“ – Eingabe und Ergebnis

<i>Eingabe</i>	<i>Ergebnis der Suche</i>
gemeinde nicht wasser	Es werden jene Dokumente angezeigt, in denen der Begriff „Gemeinde“ vorkommt, nicht aber jene Dokumente, in denen das Wort „Gemeinde“ und gleichzeitig auch das Wort „Wasser“ enthalten ist.

()

Werden in einer Abfrage verschiedene Operatoren verknüpft, ist es notwendig, Klammern zu verwenden.

Tabelle 4: Verschiedene Operatoren, Abfrage mit Klammern – Eingabe und Ergebnis

<i>Eingabe</i>	<i>Ergebnis der Suche</i>
(dienstbarkeit oder servitut) und verjährung	Es werden jene Dokumente gefunden, die die Begriffe „Dienstbarkeit“ oder „Servitut“ und zusätzlich den Begriff „Verjährung“ enthalten.

Es werden Wörter gefunden, die statt „*“ ein oder mehrere Zeichen enthalten. Die Maskierung kann am Beginn, in der Mitte oder am Ende eines Suchbegriffes erfolgen.

Tabelle 5: Begriff mit Wildcard „*“ - Eingabe und Ergebnis

<i>Eingabe</i>	<i>Ergebnis der Suche</i>
arbeit*gesetz	Arbeitslosenversicherungsgesetz, Arbeitsinspektionsgesetz, Arbeitsverfassungsgesetz, usw.
Vertrag*	Vertrag, Vertragsbedingungen, Vertragsteil, Vertragspartner, usw.
wasser*	Wasser, Wasserwirtschaft, Wasser- Straße, Wasserstofferzeugung, usw.


Phrasensuche

Wenn Sie nach einer Phrase suchen möchten, dann geben Sie sie bitte mit einfachem Anführungszeichen bzw. Hochkomma ein.

Tabelle 6: Phrasensuche - Eingabe und Ergebnis

<i>Eingabe</i>	<i>Ergebnis der Suche</i>
'Ausgleichs- und Konkursverfahren'	Es werden jene Dokumente gefunden, in denen die gesuchte Phrase „Ausgleichs- und Konkursverfahren“ enthalten ist.

3.3 Abfragefelder

Vor jedem Abfragefeld befindet sich das Icon . Durch Auswahl dieses Icons wird eine Anleitung zu diesem Eingabefeld angezeigt.

Suchworte

Dieses Abfragefeld dient für Abfragen in allen Elementen des Dokuments, somit auch in jenen, für die nicht ein eigenes Abfragefeld in der Abfragemaske definiert ist.

Da alle Zeichenfolgen, die in dieses Eingabefeld eingetragen werden, in allen Elementen des Gesetzblattes gesucht werden, ist mit Hilfe dieses Eingabefeldes eine Suche „über das gesamte Dokument“ (Volltextsuche) möglich.

Titel, Abkürzung

Dieses Abfragefeld dient zur Suche nach dem Kurztitel, dem Titel oder der Abkürzung eines Gesetzblattes bzw. einer Rechtsnorm.

Dieses Abfragefeld beinhaltet eine Vorschlagsfunktion. Nach der Eingabe von mindestens drei Zeichen werden mögliche Begriffe eingeblendet, die durch einen Mausklick ausgewählt werden können.

Beispiel für Eingabe:

- ▶ Außerstreitgesetz
- ▶ AußStrG

Gesetzblatt Nr.

Dieses Abfragefeld dient zur Suche nach der Gesetzblattnummer.

Im Jahre 1945 hieß das Kundmachungsorgan für Rechtsvorschriften der Republik Österreich „Staatsgesetzblatt“. Erst mit 23. Dezember 1945 wurde die Bezeichnung auf „Bundesgesetzblatt“ geändert. Daher wurde im Jahr 1945 die Nummer „1/1945“ zweimal vergeben.

Die Eingabe des Teils ist in diesem Abfragefeld nicht möglich.

Beispiele für Eingabe:

- ▶ 116/1967
- ▶ 100/2003

Kundmachungsdatum (von, bis)

Das Feld „**Datum von**“ ist mit dem Wert „01.05.1945“ und das Feld „**Datum bis**“ mit „31.12.2003“ initialisiert. Beide Angaben beziehen sich auf das Kundmachungsdatum eines Gesetzblattes.

Die Werte in den Abfragefeldern können verändert oder gelöscht werden. Damit ist es möglich, den Suchzeitraum zu verkleinern oder zu erweitern, woraus sich entsprechende Auswirkungen auf die Anzahl der gefundenen Dokumente ergeben. Die Schreibweise des Datums ist bei der Eingabe normiert (TT.MM.JJJJ).

Als Unterstützung bei der Eingabe des Datums steht Ihnen eine Kalenderfunktion zur Verfügung.

Typ

In diesem Feld kann nach dem Rechtsquellentyp eines Gesetzblattes gesucht werden, wobei auch Kombinationen zulässig sind.

- ▶ Bundesgesetze (BG), Bundesverfassungsgesetze (BVG)
- ▶ Kundmachungen (K)
- ▶ Verordnungen (V)
- ▶ Sonstige (insbesondere Staatsverträge)

Im Jahr 1945 und teilweise im Jahr 1946 wurde statt „Bundesgesetz“ der Begriff „Gesetz“ und statt „Bundesverfassungsgesetz“ der Begriff „Verfassungsgesetz“ verwendet.

Teil

Auswahl des Teils (I, II, oder III bzw. „alt“) eines Bundesgesetzblattes, sofern Sie nur innerhalb eines Teils suchen möchten (die Bundesgesetzblätter werden seit 1997 in drei Teilen kundgemacht). Es sind auch Kombinationen möglich.

Teil **I** des Bundesgesetzblattes enthält Bundesgesetze (einschließlich Bundesverfassungsgesetze), aufhebende Erkenntnisse des Verfassungsgerichtshofes betreffend Bundesgesetze und Berichtigungskundmachungen zu Bundesgesetzen.

Teil **II** des Bundesgesetzblattes enthält im Wesentlichen Verordnungen und Kundmachungen von Bundesministern und anderen Verwaltungsorganen, aufhebende Erkenntnisse des Verfassungsgerichtshofes betreffend Verordnungen und Berichtigungskundmachungen zu Verordnungen.

Teil **III** des Bundesgesetzblattes enthält nicht-innerstaatliche Rechtsvorschriften, vor allem Staatsverträge, und damit zusammenhängende Kundmachungen.

Wenn Sie nach Gesetzblättern suchen wollen, die vor 1997 kundgemacht wurden, müssen Sie die Auswahl „**alt**“ ankreuzen bzw. ist es auch ausreichend, die Nummer des Gesetzblattes im Feld „Gesetzblatt Nr.“ einzutragen.

3.4 Verweise

Auf der Abfragemaske finden Sie rechts unter „Informationen“ folgende Verweise:

Index des Bundesrechts

Diese Liste beinhaltet die numerische Klassifikation des österreichischen Bundesrechts in Sachgebiete, Haupt- und Untergruppen, wobei die Hinweise zu den Rechtsvorschriften verlinkt sind.

Fundstellennachweis

Diese Übersicht beinhaltet die Fundstellennachweise zu den Materialien der Österreichischen Bundesgesetzgebung 1945 – 1996.

Abkürzungsverzeichnis

Hier finden Sie ein Abkürzungsverzeichnis für diese Anwendung.

Ausgewählte Gesetze

Diese Übersicht beinhaltet eine Liste ausgewählter Bundesgesetze. Jeder Eintrag ist mit der geltenden, gesamten Rechtsvorschrift verlinkt.

Handbuch

Hier finden Sie das Abfragehandbuch.

Info, Kontakt

Hier finden Sie eine kurze Information zu dieser RIS Anwendung und die Kontaktdaten bei inhaltlichen oder technischen Fragen.

4 Trefferliste

4.1 Allgemeine Informationen

In der Trefferliste, die in Spalten gegliedert ist, werden die auf Grund der Abfrage gefundenen Dokumente mit einer kurzen Information dargestellt.

Standardmäßig wird die gesamte Trefferliste nach dem Kundmachungsdatum absteigend sortiert, so dass das aktuellste Dokument an der ersten Stelle aufscheint.

Sie können durch einen Klick auf eine Spaltenüberschrift, also „Fundstelle“ oder „Kundmachungsdatum“ die Sortierung ändern, wobei zu beachten ist, dass JavaScript im Browser aktiviert sein muss.

4.2 Hinweis auf die gefundenen Dokumente

1. Spalte – Fundstelle

Hier ist die Nummer des Gesetzblattes ersichtlich.

Die Fundstelle (BGBl Nummer) ist als Link ausgeführt, der zur Darstellung der Zusatzinformationen bzw. Metadaten des Gesetzblattes (z.B. Kurztitel, Datum der Kundmachung) gemeinsam mit dem Link auf die HTML und die PDF Version des Dokumentes führt.

2. Spalte – Kundmachungsdatum

Hier ist das Kundmachungsdatum des Gesetzblattes in der Schreibweise TT.MM.JJJJ ersichtlich.

3. Spalte – Kurzinformation

Hier ist der Kurztitel des Gesetzblattes ersichtlich. Eine Sortierung der Trefferliste nach der Kurzinformation ist nicht möglich.

4.3 Mehrfachauswahl



Links neben der Spalte „Fundstelle“ befindet sich bei jedem Dokument ein Kästchen, das Sie markieren können, sofern Sie mehrere Dokumente für die Textanzeige auswählen möchten. Mit „Markierte Dokumente anzeigen“ werden Ihnen die ausgewählten Dokumente angezeigt.

Wenn Sie das Kästchen rechts der Spaltenüberschrift „Nr.“ auswählen, werden alle Dokumente, die auf dieser Bildschirmseite der Trefferliste aufscheinen, automatisch markiert.

Beachten Sie bitte, dass für diese Funktionalität JavaScript im Browser aktiviert sein muss.

4.4 Anzeige eines Dokuments mittels Icon

Sie haben die Möglichkeit, ein Dokument mittels Symbol (Icon), das sich jeweils am Ende der Zeile befindet, in der Regel in zwei Dateiformaten aufzurufen.

- ▶ HTML (Icon )
- ▶ PDF (Icon )

Bei der PDF-Anzeige wird das Gesetzblatt im Original-Layout dargestellt. In Einzelfällen kann die HTML-Darstellung fehlen.

5 Textanzeige

5.1 Allgemeine Informationen

Bei dieser Ansicht werden die Zusatzinformationen (= Metadaten) des Dokuments dargestellt.

Die Hinweise auf die parlamentarischen Materialien sind teilweise mit dem Web-Angebot des Parlaments verlinkt.

Ferner sind die Angaben zur CELEX-Nummer mit der Anwendung „EUR-Lex“, der EU-Rechtsdatenbank, verlinkt. Somit gelangt man beispielsweise zur Richtlinie, die durch eine nationale Rechtsnorm umgesetzt wurde.

5.2 Beschreibung der einzelnen Elemente

Fundstelle

Angabe zur Gesetzblattnummer.

Stück

Angabe zur Nummer des Stücks, in dem das Gesetzblatt kundgemacht wurde (nur bei Gesetzblättern vor 1997). Die Bundesgesetzblätter von 1945 bis 1997 wurden in Stücke gegliedert, wobei in einem Stück meistens mehrere Bundesgesetzblätter kundgemacht wurden.

Bei Bundesgesetzblättern ab 1997 entfällt diese Angabe.

Datum der Kundmachung

Angabe zum Kundmachungsdatum des Gesetzblattes.

Teil

Angabe zum Teil. Bei Gesetzblättern vor 1997 entfällt diese Angabe.

Typ

Angabe zum Rechtsquellentyp (z.B. Bundesgesetz, Verordnung).

Kurztitel

Angabe zum Kurztitel des Gesetzblattes bzw. der Rechtsnorm.

Titel

Angabe zum Titel des Gesetzblattes bzw. der Rechtsnorm.

CELEX Nummer

Hinweis auf die CELEX-Nummer (eindeutige Nummer eines europäischen Rechtsaktes) bei einer innerstaatlichen Umsetzung von Gemeinschaftsrecht.

Parlamentarische Materialien - Nationalrat

Angabe zu den Parlamentarischen Materialien des Nationalrates.

Parlamentarische Materialien - Bundesrat

Angabe zu den Parlamentarischen Materialien des Bundesrates.

Materialien - EWR

Hinweis auf die Umsetzung einer gemeinschaftsrechtlichen Richtlinie mit Angabe der EWR/Anh Nummer.

Dokumentnummer

Der Inhalt dieses Elements dient zur eindeutigen Identifikation eines Dokuments.

5.3 Markierung der Suchbegriffe im Text

Wenn Sie auf der Abfragemaske in den Eingabefeldern

- ▶ Suchworte
- ▶ Titel, Abkürzung

Suchbegriffe eintragen, werden sie in den Dokumenten (nur in den Metadaten) mit blauer Farbe hinterlegt. Somit sind diese Begriffe im Text leicht erkennbar.



Sollten Sie ein Dokument via Icon aufrufen, werden die Suchbegriffe allerdings nicht markiert.

Mit der Auswahl „**Zum ersten Suchbegriff**“ gelangen Sie zum ersten Vorkommen des Suchbegriffs in den Metadaten.

Sofern ein Suchbegriff in einem Dokument bzw. in den Metadaten mehrfach vorhanden ist, finden Sie vor dem Begriff das Zeichen (<) und nach dem Begriff das Zeichen (>). Durch Auswahl einer dieser Pfeile gelangen Sie zur vorherigen (<) bzw. zur nächsten (>) Fundstelle des gesuchten Wortes.

5.4 Anzeige eines Dokuments mittels Icon

Um sich ein Gesetzblatt ansehen zu können, erfolgt die Auswahl mittels Symbol (Icon), das sich jeweils rechts befindet. Die meisten Dokumente sind in zwei Dateiformaten verfügbar.

- ▶ HTML (Icon )
- ▶ PDF (Icon )

Bei der PDF- Anzeige wird das Gesetzblatt im Original-Layout dargestellt.

5.5 Ausdruck eines Dokuments

Für die Darstellung des Dokuments (Metadatenseite) auf Papier ist eine „**Druckansicht**“ verfügbar. Wird diese Funktion nicht verwendet, könnten am Ausdruck einige Zeichen am rechten Rand fehlen.